



## Toyota bZ4X Executive

Napęd elektryczny 204KM 4X2

Cena  
274 900 zł

Cena końcowa  
274 900 zł




TWÓJ KOD  
Vd3hFLn0u6



## Podsumowanie

### Kolory i felgi



2MR Astral Black/Precious Silver



Felgi aluminiowe 20"

### Tapicerka i wykończenie wnętrza



Skóra syntetyczna w kolorze czarnym



## Wyposażenie standardowe

### Wygląd zewnętrzny

#### Styl

Antena dachowa w kształcie płetwy rekina (Shark-fin)  
Przyciemniane szyby tylne  
Chromowane listwy drzwi  
Antena dachowa w kształcie płetwy rekina w kolorze nadwozia (Shark-fin)

Dach w kolorze fortepianowej czerni  
Lakierowane klamki zewnętrzne  
Nadkola w kolorze czarnym

#### Opony i felgi

Zestaw naprawczy do opon

#### Komfort

System bezkluczykowego dostępu do samochodu (Inteligentny kluczyk)  
Podgrzewane lusterka zewnętrzne  
Przypomnienie o wyłączeniu świateł głównych  
Elektrycznie unoszona kłapa bagażnika  
System opóźnionego wyłączenia świateł po zgaszeniu silnika (Follow me home)  
Dach panoramiczny

Elektrycznie regulowane lusterka zewnętrzne

Pamięć ustawień lusterek zewnętrznych  
Inteligentne wycieraczki z czujnikiem deszczu  
Drzwi bagażnika otwierana przyciskiem  
Zdalnie otwierane drzwi bagażnika

Ładowarka pokładowa 7 kW AC, 150 kW DC

#### Schowki i przestrzeń bagażowa

Relingi dachowe

#### Układ jezdny

Tyłny spojler

#### Bezpieczeństwo

Kamera cofania

Układ rozpoznawania znaków drogowych (RSA)  
Automatyczne światła drogowe (AHB)  
Nakrętki antykradzieżowe  
Światła do jazdy dziennej w technologii LED  
Automatyczne samopoziomowanie reflektorów przednich  
Tylne światła pozycyjne i stopu w technologii LED  
System monitorowania ciśnienia w oponach (TPMS)  
Trzecie światło stopu w technologii LED  
Monitor panoramiczny z systemem kamer 360 stopni (Panoramic View Monitor)  
Asystent utrzymania pasa ruchu (LTA)

Układ ostrzegania o niezamierzonej zmianie pasa ruchu (LDA) z funkcją powrotu na zadany tor jazdy (SC)  
Automatyczne światła drogowe (AHB)  
Inteligentny tempomat adaptacyjny (IACC)  
System monitorowania martwego pola w lusterkach (BSM)  
Spryskiwacze przednich świateł  
Automatyczna regulacja świateł głównych  
System wspomagający pokonywanie podjazdów (HAC)  
Immobilizer  
Tylne światła stopu w technologii LED  
Kierunkowskaz (LED)

Przednie hamulce tarczowe

Kamera monitorująca skupienie kierowcy

System AVAS

System ograniczania przyspieszania przy małych prędkościach

System zapobiegający otwarciu drzwi w sytuacji zagrożenia kolizją - Safe Exit Assist

Tylne hamulce tarczowe

Tylne światło przeciwmgielne

Układ awaryjnego zatrzymania pojazdu (EDSS)

Ogranicznik prędkości

### Wygląd wewnętrzny



## Multimedia

System nawigacji  
System Bluetooth® umożliwiający bezprzewodową łączność z telefonem  
Funkcja rozpoznawania głosu  
12.3" wyświetlacz multimedialny  
Asystent głosowy

Obsługa stacji radiowych w technologii cyfrowej (DAB)  
6 głośników

Mikrofon przy przednim indywidualnym oświetleniu  
Bezprzewodowa łączność ze smartphonem

## Ochrona

Znakowanie pojazdu technologią syntetycznego DNA

## Styl

Nakładki progowe  
Kierownica obszyta skórą typu nappa  
Podłokietniki w drzwiach przednich obszyte skórą ekologiczną  
Chromowane wykończenie nawiewów środkowych  
Wykończenie ekranu multimedialnego w kolorze fortepianowej czerni  
Miękkie materiały wykończeniowe tylnych drzwi  
Elektryczny hamulec postojowy (EHB) z funkcją hold

Konsola centralna w kolorze czarnym  
Przednie drzwi wykończone miękkim materiałem  
Wykończenie schowka w konsoli centralnej w kolorze srebrnym  
Chromowane wykończenie nawiewów bocznych  
Podłokietnik w drugim rzędzie siedzeń

Przełączniki szyb z detalami w kolorze satynowego chromu  
Deska rozdzielcza wykończona materiałem

## Komfort

Klimatyzacja automatyczna (dwustrefowa)  
Gniazdo 12 V  
Wentylowane fotele przednie  
Podgrzewane fotele przednie  
Manualna regulacja fotela pasażera w pierwszym rzędzie siedzeń

Pokrowiec na kabel  
Zabezpieczenie tylnych drzwi przed otwarciem przez dzieci  
Centralny zamek  
Elektryczna regulacja wysokości fotela kierowcy  
Elektryczna regulacja podparcia odcinka lędźwiowego fotela kierowcy  
Pamięć ustawień fotela kierowcy  
Manualna regulacja kolumny kierownicy w 2 płaszczyznach  
Przycisk na kierownicy do obsługi telefonu

Elektryczna regulacja fotela kierowcy (przód-tył)  
Automatycznie ściemniające się lustro wsteczne  
Przyciski na kierownicy do sterowania ekranem systemu multimedialnego  
Elektrycznie regulowane szyby przednie i tylne  
Odmrażacz przedniej szyby

Filtr UV na tylnych szybach  
Stacja do bezprzewodowego ładowania telefonu w konsoli centralnej

Kolorowy wyświetlacz na tablicy wskaźników

Przycisk na kierownicy do sterowania automatycznym ogranicznikiem prędkości (ASL)  
Podświetlenie w osłonie przeciwslonecznej kierowcy  
Uchwyty pomocnicze w pierwszym rzędzie siedzeń  
Tylne kanapa dzielona i składana w proporcji 60:40  
Lustro na osłonie przeciwslonecznej kierowcy

System oświetlenia wnętrza  
Podświetlenie w osłonie przeciwslonecznej pasażera  
Uchwyty pomocnicze w drugim rzędzie siedzeń  
Przycisk na kierownicy do sterowania tempomatem adaptacyjnym (ACC)  
Lustro na osłonie przeciwslonecznej pasażera  
Filtr UV na przedniej szybie dla kierowcy i pasażera  
Podgrzewane dysze spryskiwaczy przedniej szyby  
Oświetlenia w drugim rzędzie siedzeń w technologii LED  
Kolorowy wyświetlacz na tablicy wskaźników (7")  
Przyciski do sterowania multimediami na kierownicy

Ostrzeżenie o niskim stanie płynu do spryskiwaczy  
Podgrzewana kierownica  
Nawiewy w drugim rzędzie siedzeń  
Podłokietnik w drzwiach tylnych  
Manualna regulacja fotela pasażera w pierwszym rzędzie siedzeń  
Pompa ciepła

## Schowki i przestrzeń bagażowa

Schówek w konsoli środkowej  
Roleta bagażnika zasłaniająca przestrzeń bagażową

Podwójna podłoga bagażnika  
Uchwyty na napoje w konsoli centralnej (x2)



## Bezpieczeństwo

Sygnalizacja niezapiętych pasów bezpieczeństwa z tyłu  
Sygnalizacja niezapiętych pasów bezpieczeństwa z przodu  
Przednie poduszki powietrzne dla kierowcy i pasażera  
Aktualizacje online asystentów jazdy Toyota T-MATE

Wyłącznik przedniej poduszki powietrznej pasażera  
Poduszka centralna dla kierowcy i pasażera  
Boczne poduszki powietrzne dla kierowcy i pasażera



Zużycie paliwa	
Poziom hałas podczas jazdy (dB(A))	64.0 dB(A)
Średnio (l/100 km, wartość minimalna)	0 litry/a
Średnio (l/100 km, wartość maksymalna)	0 litry/a
Emisja CO2 (cykl mieszany, g/km, wartość minimalna)	0 g/km
Emisja CO2 (cykl mieszany, g/km, wartość maksymalna)	0 g/km
Zasięg (km)	516 km

Silnik	
Maksymalny moment obrotowy (Nm)	265 Nm
Maksymalna moc (kW/obr./min)	150 kW/obr./min
Moc maksymalna (KM)	204 KM

Osiaży	
Prędkość maksymalna (km/h)	160 km/h
0-100 km/h (sek)	7.5 sek

Zawieszenie	
Zawieszenie przód	kolumny MacPhersona
Zawieszenie tył	podwójny wahacz

Hamulce	
Hamulce przód	tarczowe wentylowane
Hamulce tył	tarczowe wentylowane



Koła i opony	
Minimalna klasa efektywności paliwowej	B
Minimalny poziom generowanego hałasu	67
Minimalna klasa przyczepności na mokrej nawierzchni	B
Rozmiar opon	235/50 R20

Masa i holowanie	
Masa własna pojazdu (kg)	1920-1975 kg
Dopuszczalna masa całkowita pojazdu (kg)	2465 kg
Masa całkowita pojazdu (kg)	3215 kg

Wymiary zewnętrzne	
Długość całkowita	4690 mm
Szerokość całkowita (mm)	1860 mm
Wysokość całkowita (mm)	1650 mm
Rozstaw osi (mm)	2850 mm

Wymiary wewnętrzne	
Liczba miejsc	5 miejsc/a

Ładowność	
Pojemność bagażnika (litry)	452 litrów

Prowadzenie	
Promień zawracania kół	5.6 m
Promień zawracania nadwozia	6.1 m

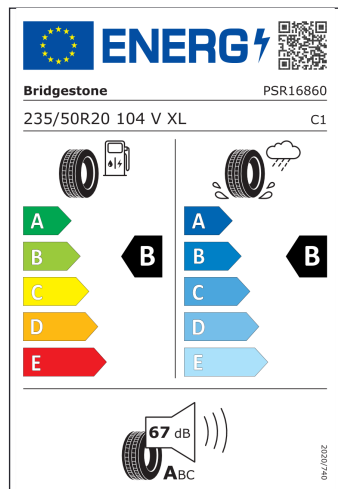


<b>Układ jezdný</b>	
Prześwit (mm)	177 mm
<b>Bezpieczeństwo</b>	
Poduszki powietrzne	7



## Informacja o oponach

Zobacz szczegółowe informacje na temat opon

**Nazwa dostawcy lub znak towarowy**

Bridgestone

**Nazwa handlowa lub oznaczenie handlowe**

ALENZA 001

**Identyfikator typu opony**

1144531

**Oznaczenie rozmiaru opony**

235/50R20

**Indeks nośności**

104

**Symbol kategorii prędkości**

V

**Klasa efektywności paliwowej**

B

**Klasa przyczepności na mokrej nawierzchni**

B

**Klasa zewnętrznego hałasu toczenia**

A

**Wartość zewnętrznego hałasu toczenia**

67

**Opona przystosowana do jazdy w głębokim śniegu**

niedostępne

**Opona na lód**

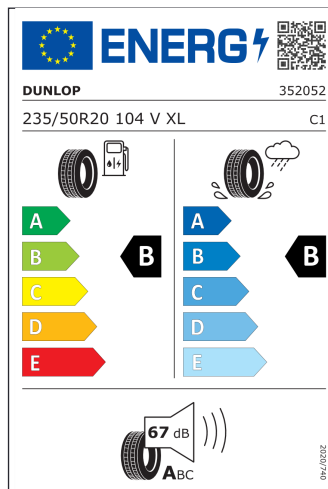
niedostępne

**Data rozpoczęcia**

1/03/2022

**Wersja obciążenia**

XL

**Nazwa dostawcy lub znak towarowy**

DUNLOP

**Nazwa handlowa lub oznaczenie handlowe**

SP SPORT MAXX 060

**Identyfikator typu opony**

1195817

**Oznaczenie rozmiaru opony**

235/50R20

**Indeks nośności**

104

**Symbol kategorii prędkości**

V

**Klasa efektywności paliwowej**

B

**Klasa przyczepności na mokrej nawierzchni**

B

**Klasa zewnętrznego hałasu toczenia**

A

**Wartość zewnętrznego hałasu toczenia**

67

**Opona przystosowana do jazdy w głębokim śniegu**

niedostępne

**Opona na lód**

niedostępne

**Data rozpoczęcia**

1/04/2022

**Wersja obciążenia**

XL

## Noty prawne

Podane wartości zużycia paliwa i emisja CO<sub>2</sub> zostały zmierzone zgodnie z metodą badawczą WLTP określoną w Rozporządzeniu(UE) 2017/1151. Na faktyczne zużycie paliwa i emisję CO<sub>2</sub> wpływa sposób prowadzenia pojazdu oraz inne czynniki (takie jak warunki drogowe, natężenie ruchu, stan pojazdu, ciśnienie w oponach, zainstalowane wyposażenie, obciążenie, liczba pasażerów itp.). Zestawienie zużycia paliwa i emisji CO<sub>2</sub> zawierające dane wszystkich nowych samochodów osobowych jest dostępne nieodpłatnie w każdym punkcie sprzedaży pojazdów.





Informacje o działaniach dotyczących odzysku i recyklingu samochodów wycofanych z eksploatacji: [www.toyota.pl](http://www.toyota.pl).

Aplikacja Konfigurator Toyoty zawiera dane i ceny aut i wyposażenia Toyoty. Dodażyliśmy wszelkich starań, aby informacje zawarte w aplikacji były jak najbardziej aktualne i pozbawione błędów. Jednakowoż specyfikacje modeli i ceny mogą ulegać zmianie bez wcześniejszego powiadomienia, dlatego Toyota nie udziela żadnej gwarancji na aktualność i dostępność specyfikacji oraz cen w Konfiguratorze, a także na dostępność konkretnych modeli aut w krajach, w których Konfigurator jest dostępny. Dodatkowo ceny i ilustracje produktów mogą zawierać elementy wyposażenia dodatkowego, które nie jest dostępne w standardowej wersji auta. Aby uzyskać najbardziej aktualne informacje dotyczące cen i specyfikacji, należy kontaktować się z Dilerem Toyoty. Wszystkie zamówienia modeli u Sprzedawców są regulowane przez przepisy sprzedaży konsumenckiej.

**TWÓJ KOD**

Vd3hFLn0u6

